
MICROSOFT TEAMS
UPUTE ZA STUDENTE
Prijava

0.	UPUTE I INSTALACIJA APLIKACIJE TEAMS	4
1.	OBAVIJEST O DODAVANJU U TIM	5
2.	PRIJAVA PUTEM PREUZETE APLIKACIJE	6
3.	PRIJAVA PUTEM WEB PREGLEDNIKA	8
4.	ODABIR ORGANIZACIJE	10
5.	ODJAVA	11

Odricanje od odgovornosti

Ova upute, kao i svi privici, ne sadrže povjerljive i/ili zakonski povlaštene informacije. Ako ste ove upute primili greškom, obavijestite o tome pošiljatelja, a upute obrišite s računalnog sustava. Lingua grupa d.o.o ne prihvaća odgovornost za štetu uzrokovanu zlonamjernim ili neodgovornim korištenjem ovih uputa.

Revizija dokumenta

UP-T-01-01	15.04.2020	Prvo izdanje dokumenta
------------	------------	------------------------

Ključni pojmovi

<i>organization [tenant]</i>	organizacija [Lingua grupa doo]
<i>owner</i>	vlasnik tima, predavač
<i>member, guest</i>	student koji pristupa edukaciji
<i>Microsoft account</i>	Microsoft račun
<i>korisničko ime [user name]</i>	identitet koji ste primili od predavača elektroničkom poštom [@linguagrupadoo.onmicrosoft.com] ili vlastiti privatni/poslovni Microsoft račun

Napomene dokumenta

<i>GDPR</i>	Lingua grupa d.o.o. u svom poslovanju primjenjuje Opću uredbu o zaštiti podataka i provedbeni zakon RH.
<i>prijava</i>	<ul style="list-style-type: none"> • provjerite da li ste preuzeli ispravnu verziju Teams aplikacije za uređaj s kojeg se spajate u aplikaciju • ukoliko se prijavljujete vlastitim privatnim/poslovnim Microsoft računom unaprijed provjerite podatke vlastitog Microsoft računa (Microsoft account) ili ga kreirajte • prije prijave u aplikaciju Teams odjavite se sa svih, osim onog kojeg koristite za prijavu u aplikaciju Teams, Microsoft računa
<i>blokirana lozinka</i>	<ul style="list-style-type: none"> • ukoliko se prijavljujete korisničkim imenom koji ste primili od predavača [@linguagrupadoo.onmicrosoft.com] kontaktirajte predavača radi dodjeljivanja nove inicijalne lozinke • ukoliko se prijavljujete vlastitim privatnim/poslovnim Microsoft računom kontaktirajte Microsoft

Poveznice

UP-T-02	Upute –Teams – Student – Funkcionalnosti
Microsoft	https://support.office.com/hr-hr/teams
Microsoft	https://teams.microsoft.com/downloads
Microsoft	https://account.microsoft.com/
Teams	https://teams.microsoft.com
Lingua	https://linguagrupa.hr/
Upute	https://linguagrupa.hr/upute-online-learning
FAQ	https://linguagrupa.hr/faq-online-learning/

0. UPUTE I INSTALACIJA APLIKACIJE TEAMS

- a. Microsoft **Pomoć za Microsoft Teams & učenje** poveznica

<https://support.office.com/hr-hr/teams>

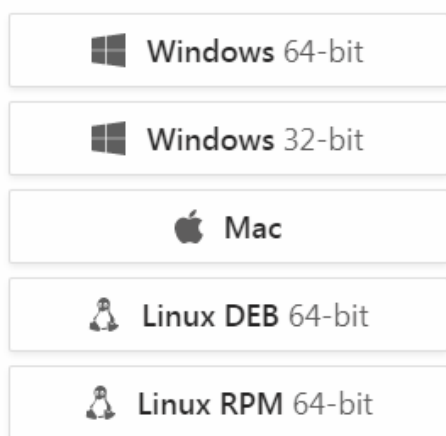
- b. poveznica za preuzimanje **Microsoft Teams** aplikacije

<https://teams.microsoft.com/downloads>


preuzmite odgovarajuću verziju aplikacije

Get Teams on all your devices

Desktop



Mobile



- c. poveznica za podršku i kreiranje Microsoft računa

<https://account.microsoft.com/>

- d. otvorite Teams aplikaciju na web pregledniku

<https://teams.microsoft.com>

- e. informirajte se o Lingua grupi

<https://linguagrupa.hr/>

- f. preuzimanje posljednjih verzija uputa

<https://linguagrupa.hr/upute-online-learning>

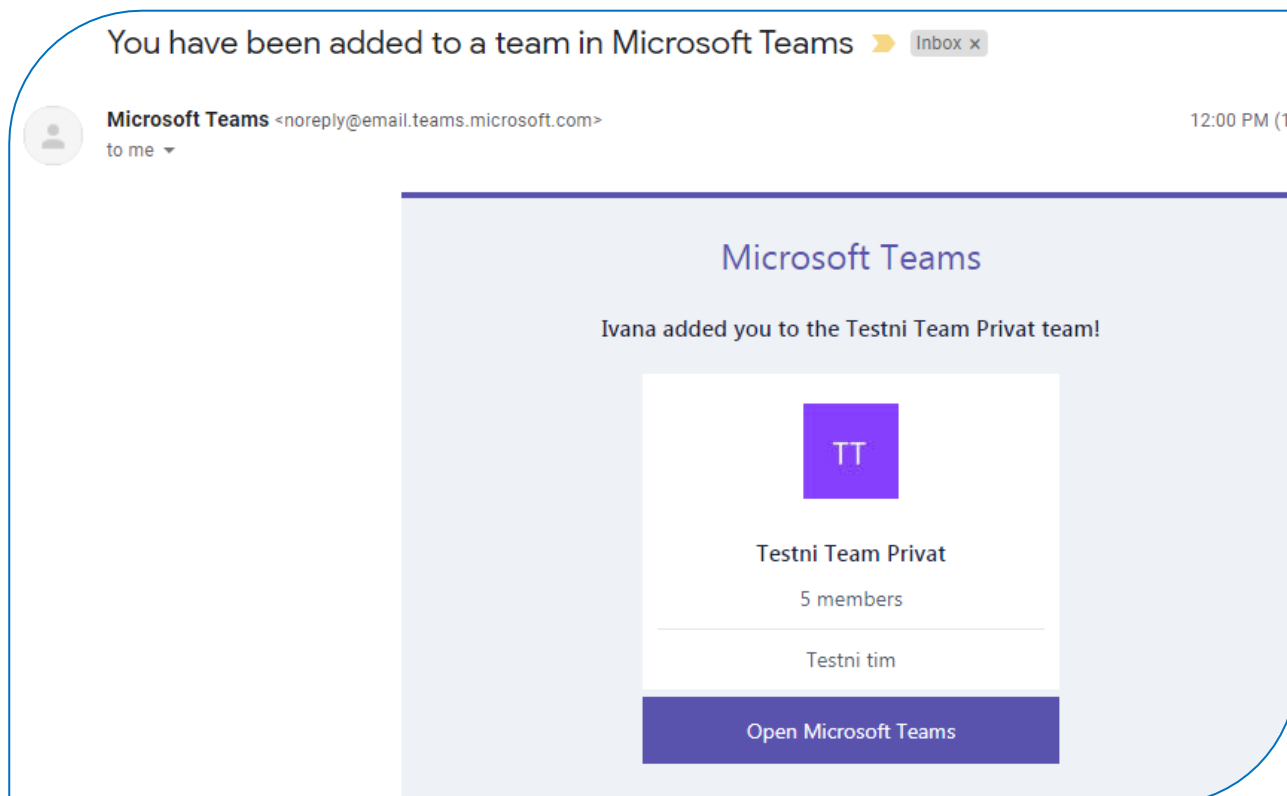
- g. pogledajte odgovore na često postavljena pitanja

<https://linguagrupa.hr/faq-online-learning/>

1. OBAVIJEST O DODAVANJU U TIM

NAPOMENA 1 Microsoft Teams će Vam uputiti elektroničku poruku o uključivanju tim ukoliko Vas je pružatelj usluge edukacije Lingua grupa doo uključila u tim s vašim vlastitim privatnim/poslovnim Microsoft računom.

- a. na vlastitu adresu elektroničke pošte primiti ćete obavijest o dodavanju u tim
- b. provjerite **Napomene dokumenta** pod *prijava*
- c. **Open Microsoft Teams**



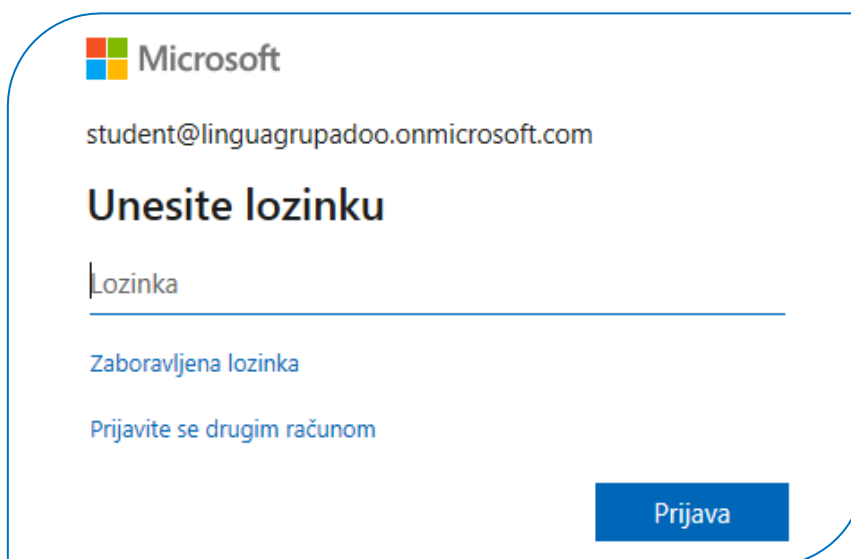
- d. prođite kroz korake prijave putem preuzete Teams aplikacije ili web preglednika
- ✓ uspješno ste primili obavijest o dodavanju u tim

2. PRIJAVA PUTEM PREUZETE APLIKACIJE

- a. pokrenite aplikaciju **Teams**
- b. unesite **Sign-in address** (korisničko ime/**username** [@linguagrupadoo.onmicrosoft.com]) koju ste elektroničkom poštom zaprimili od predavača **ili** vlastiti privatni/poslovni **Microsoft račun**



- c. **Sign in**
- d. unesite lozinku/**password** koju ste elektroničkom poštom zaprimili od predavača **ili** lozinku/**password** vlastitog privatnog/poslovnog Microsoft računa



- e. **Prijava**

OPCIJA 1 POČETAK

1. ukoliko se prijavljujete korisničkim imenom zaprimljenim od predavača (@linguagrupadoo.onmicrosoft.com)) **prilikom prve prijave** ili po isteku valjanosti lozinke potrebno je ažurirati lozinku

Microsoft

student@linguagrupadoo.onmicrosoft.com

Ažurirajte lozinku

Morate ažurirati lozinku jer se prijavljujete prvi put ili vam je lozinka istekla.

.....

Nova lozinka

Potvrdite lozinku

Prijava

2. **Prijava**

OPCIJA 1 KRAJ

3. PRIJAVA PUTEM WEB PREGLEDNIKA

- a. poveznica na stranicu: <https://teams.microsoft.com>
- b. unesite **Sign-in address** (korisničko ime/**username** [@linguagrupadoo.onmicrosoft.com]) koju ste elektroničkom poštom zaprimili od predavača **ili** vlastiti privatni/poslovni **Microsoft račun** → **Next**

- c. unesite lozinku/**password** koju ste elektroničkom poštom zaprimili od predavača **ili** lozinku/**password** vlastitog privatnog/poslovnog Microsoft računa → **Sign in**

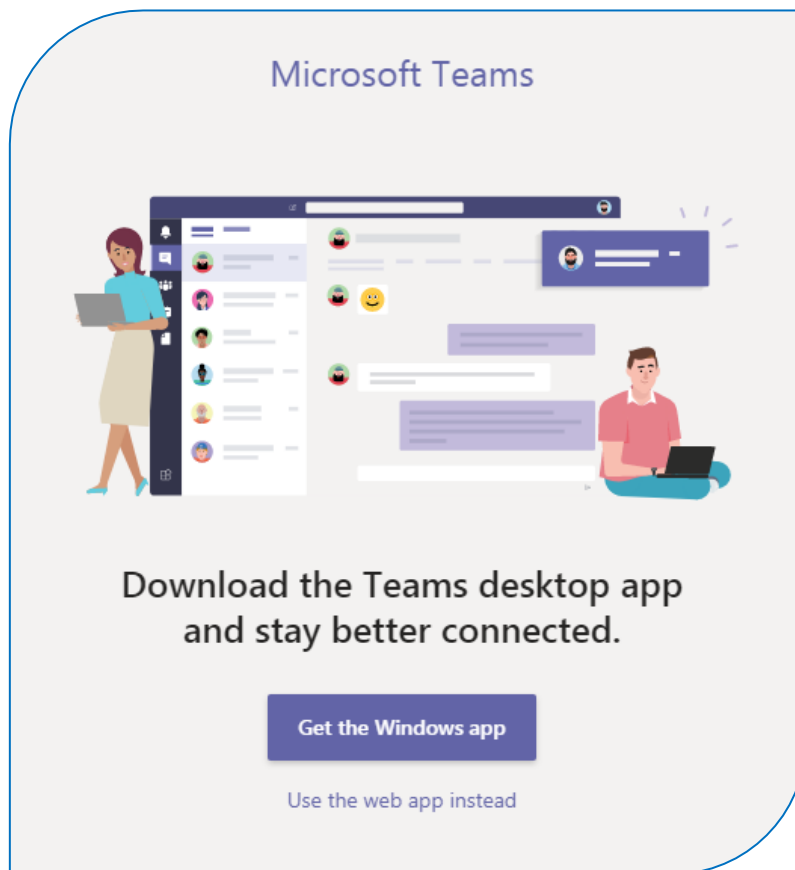
OPCIJA 2 POČETAK

1. ukoliko se prijavljujete korisničkim imenom zaprimljenim od predavača [@linguagrupadoo.onmicrosoft.com]) **prilikom prve prijave** ili po isteku valjanosti lozinke potrebno je ažurirati lozinku

2. **Prijava**

OPCIJA 2 KRAJ

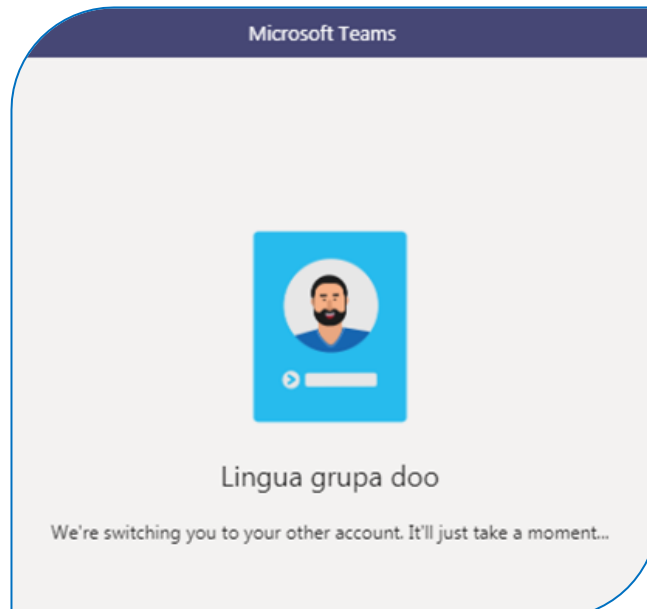
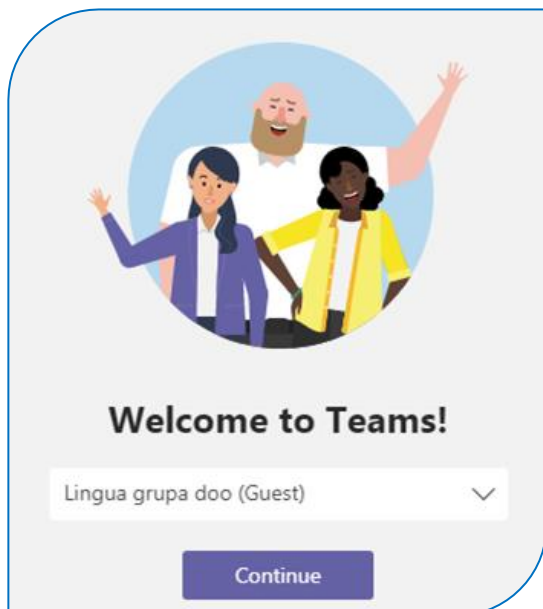
d. **Use the web app instead**



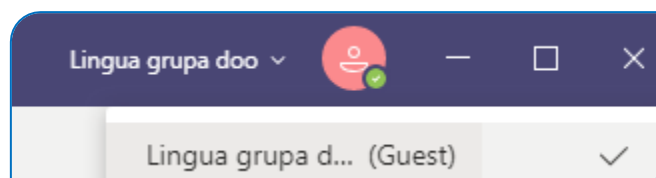
✓ uspješno ste se prijavili

4. ODABIR ORGANIZACIJE

NAPOMENA 2 Opcionalno, ukoliko se prijavljujete u aplikaciju Teams s Microsoft računom koji je dio više organizacija odaberite organizaciju **Lingua grupa doo** → **Continue**.



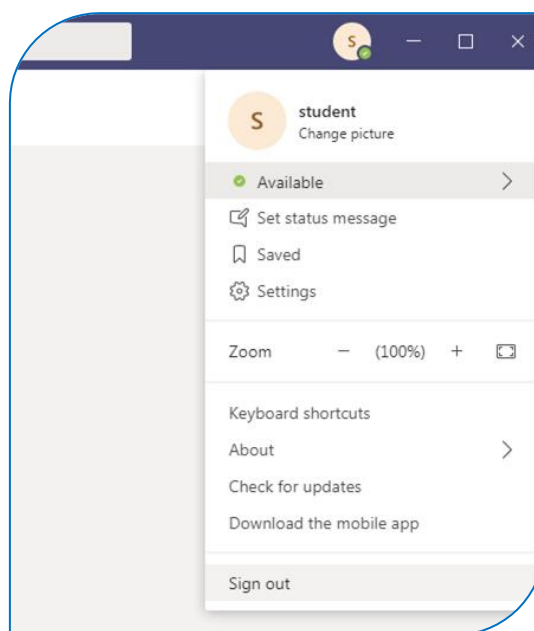
NAPOMENA 3 Opcionalno, ukoliko ste prijavljeni u aplikaciju Teams s Microsoft računom koji je dio više organizacija odaberite organizaciju **Lingua grupa doo**.



- ✓ uspješno ste odabrali Lingua grupa doo organizaciju

5. ODJAVA

- a.  → Sign out



- ✓ uspješno ste se odjavili